

## Guida all'installazione KANTAR VIRTUAL METER

### Indice

Introduzione.....	1
PC Windows .....	2
Apple macOS .....	5
Dispositivo Apple .....	11
Dispositivo Android .....	13

### Introduzione

Per poter assegnare correttamente l'uso del dispositivo condiviso alla persona giusta, è importante che ognuno si registri, per questo motivo preghiamo di installare su questo dispositivo un software (PC / portatile) o un'applicazione (tablet).

Si prega di scaricare il programma dal nostro sito web  
-> <http://kantar.ch/download>

**KANTAR MEDIA**

Please select the version to install

- Apple Device
- Android Device
- Windows PC
- Apple macOS

depending on the device on which the app needs to be installed.

Minimum versions required for installing the app:

- iOS 7.0, Android 4.0.3
- MacOS 10.9, Windows 7 - Windows RT not supported

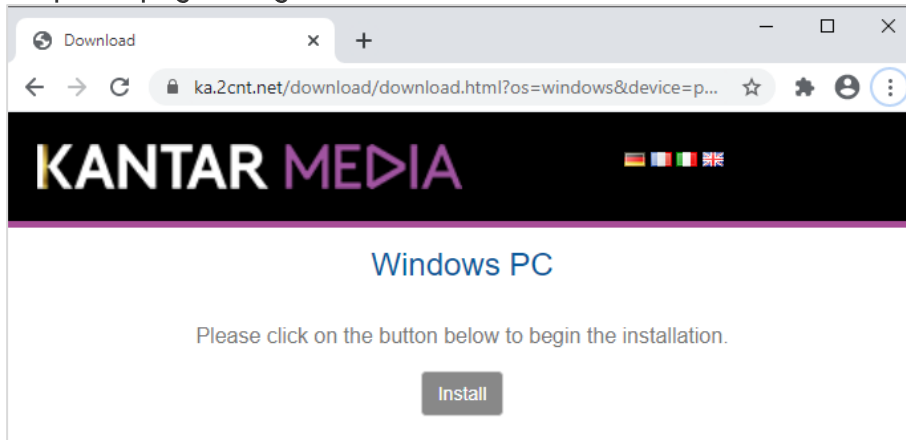
If your device has an older version, please contact the Kantar Media Helpdesk.

Need some help? Please contact Kantar Media Helpdesk on 0800 55 11 22 or email [ch.panel@kantarmedia.com](mailto:ch.panel@kantarmedia.com)

© 2017 Kantar Media - Version 1.3.2-138798

## PC Windows

Si apre la pagina seguente:

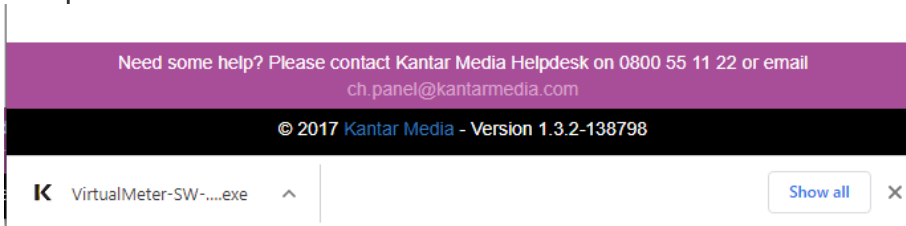


Cliccando sul riquadro «installare», il download del programma si avvia automaticamente

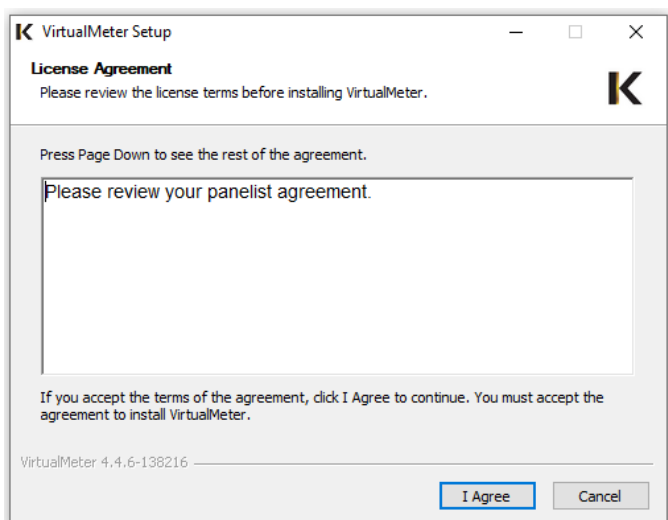
### NOTA!

Nell'esempio che segue usiamo Google Chrome. Su un browser diverso la presentazione sul display può essere differente.

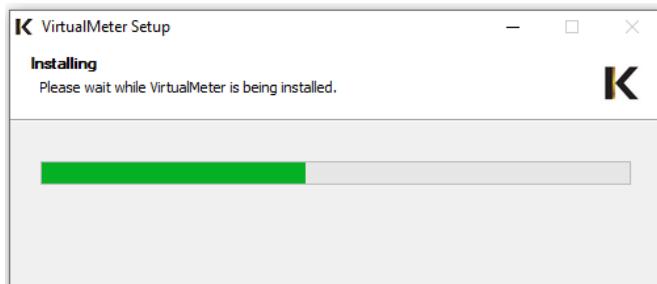
Nel browser si apre una barra in basso dove viene visualizzato il download. Attendere il completamento del download:



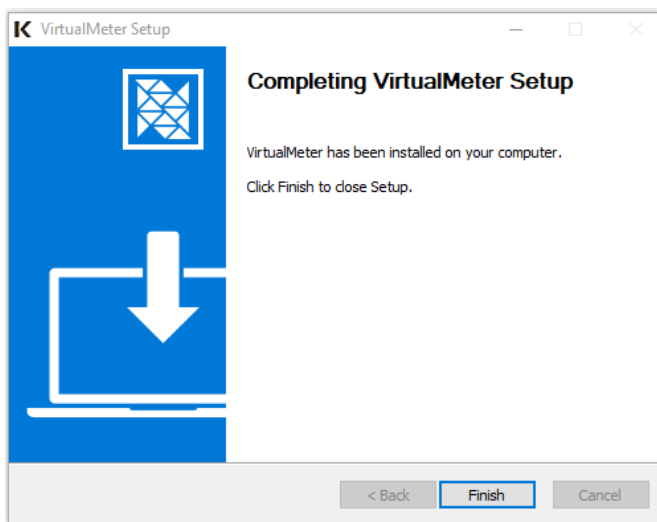
Cliccando sul riquadro si apre la seguente finestra. Per continuare, si prega di accettare la nostra politica sulla privacy.



L'installazione viene avviata.



Chiudere l'installazione.

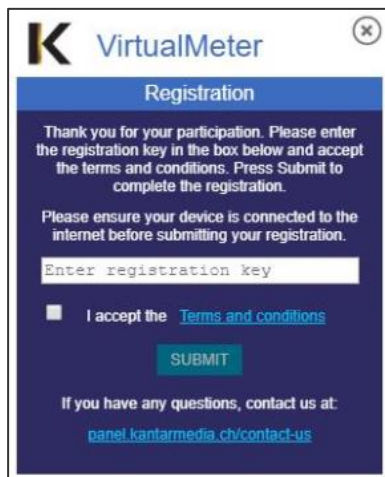


# KANTAR


L'applicazione si aprirà automaticamente. Si prega di inserire il codice di registrazione che abbiamo mandato per questo dispositivo.

## IMPORTANTE:

Se si è in possesso di più codici di registrazione e non si sa più quale usare per i diversi dispositivi, preghiamo gentilmente di contattarci.



Si prega di inserire il codice di registrazione:



Cliccare sul riquadro per accettare le nostre condizioni generali di contratto:




Completare la registrazione cliccando su  .

**Il programma è ora installato sul PC e la registrazione è completa.**

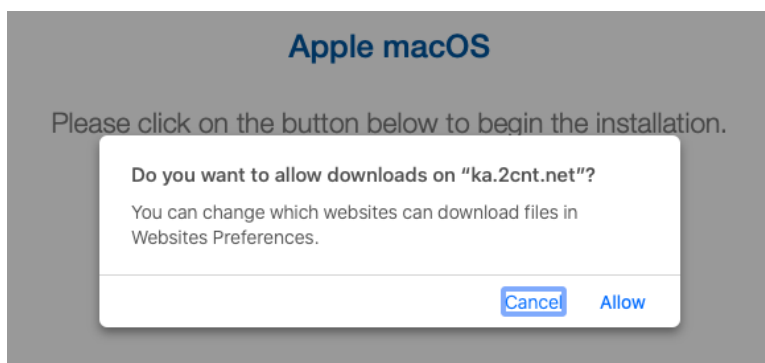
# KANTAR

## Apple macOS

Si apre la pagina seguente:



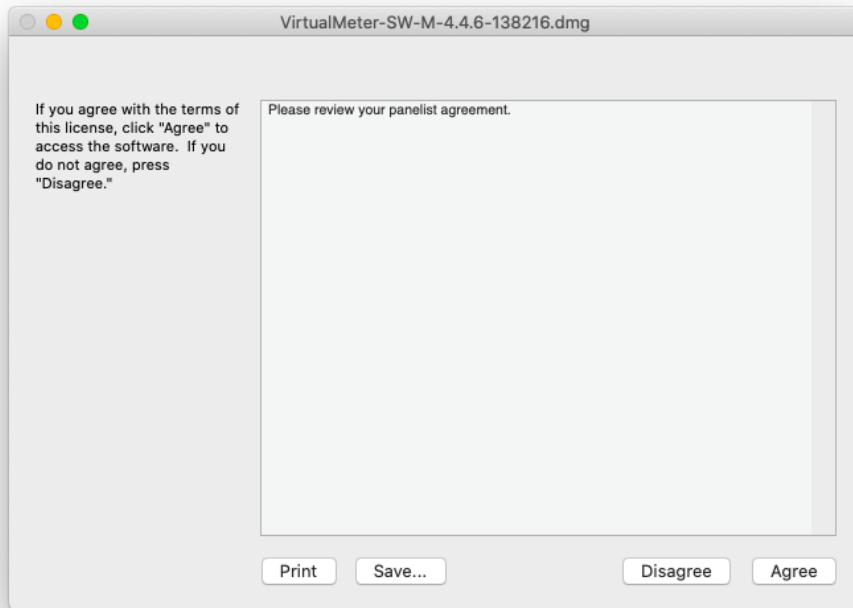
La prima volta, il download deve essere consentito, a seconda delle impostazioni di sicurezza.



Terminato il download, in Safari appare una freccetta rivolta verso il basso, nell'angolo in alto a destra. Cliccandoci sopra, si vede il pacchetto di installazione del nostro software "Virtual Meter" scaricato. Per favore, cliccare su questo riquadro.



Per continuare, bisogna accettare la nostra politica sulla privacy.



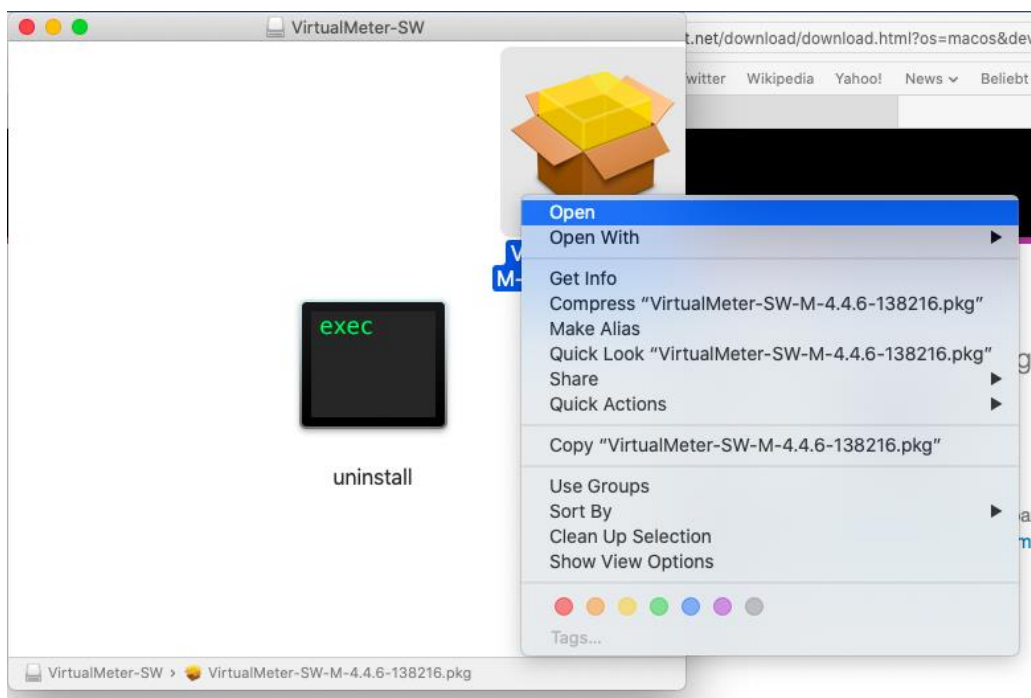
In seguito, si apre questa finestra. Fare un doppio clic sulla casella-dati con il nome "Virtual Meter", per iniziare l'installazione.



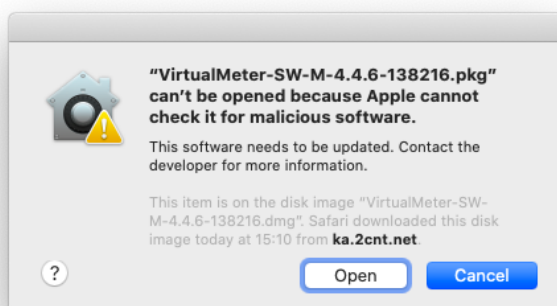
Quando appare questa notifica, chiudere con "OK".



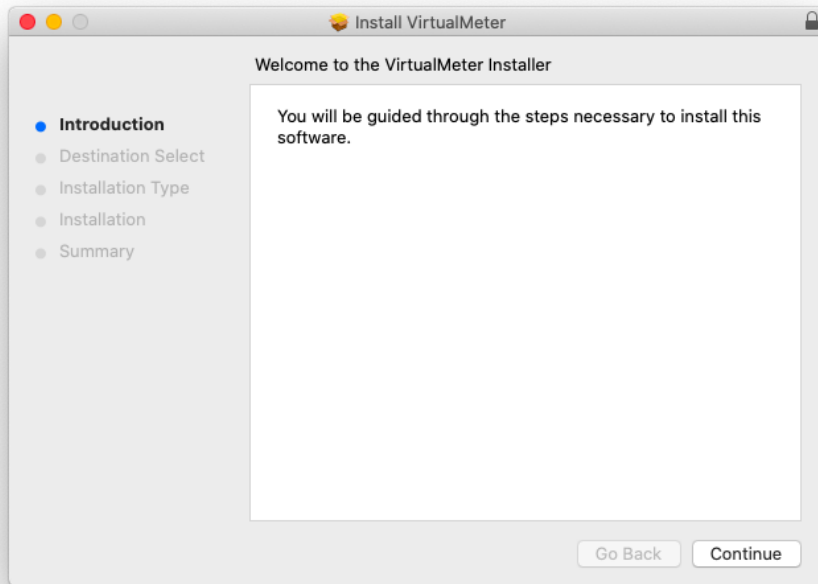
Poi mantenere schiacciato il tasto CTRL cliccando contemporaneamente una volta sulla casella-dati "Virtual Meter" e scegliere "aprire".



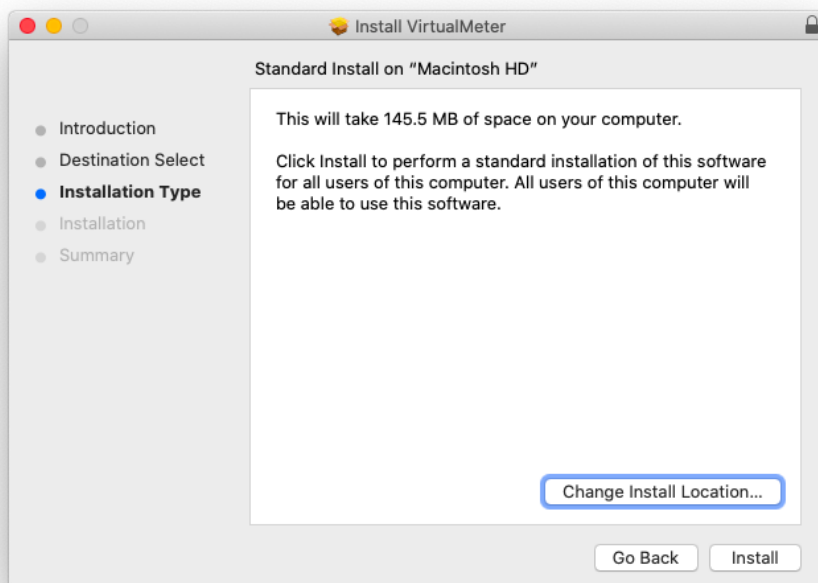
Cliccando su «aprire» inizia l'installazione.



Cliccare su «continuare» per continuare l'installazione.

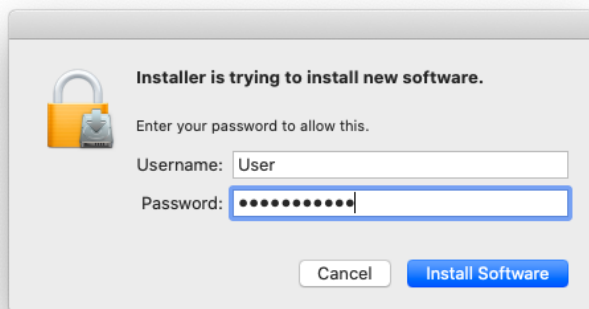


Cliccare su «installare», per continuare l'installazione.

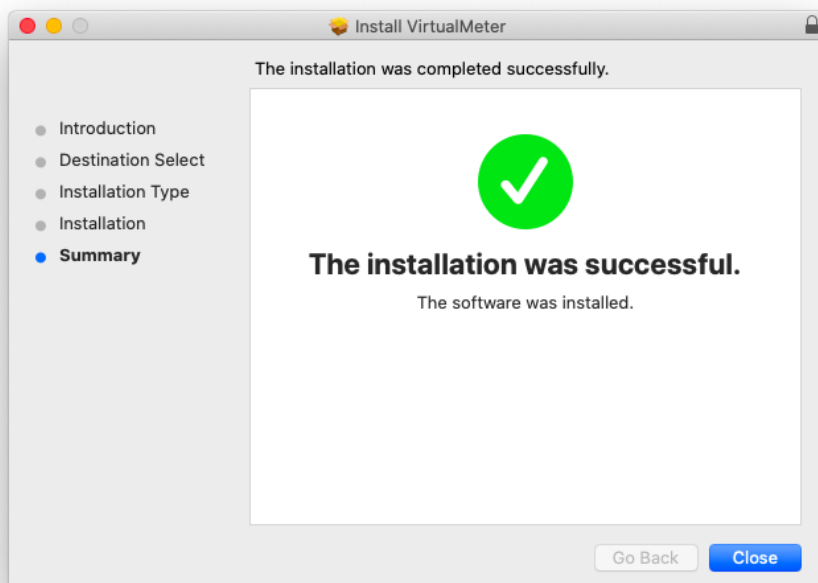




Inserire il codice d'accesso per continuare l'installazione.

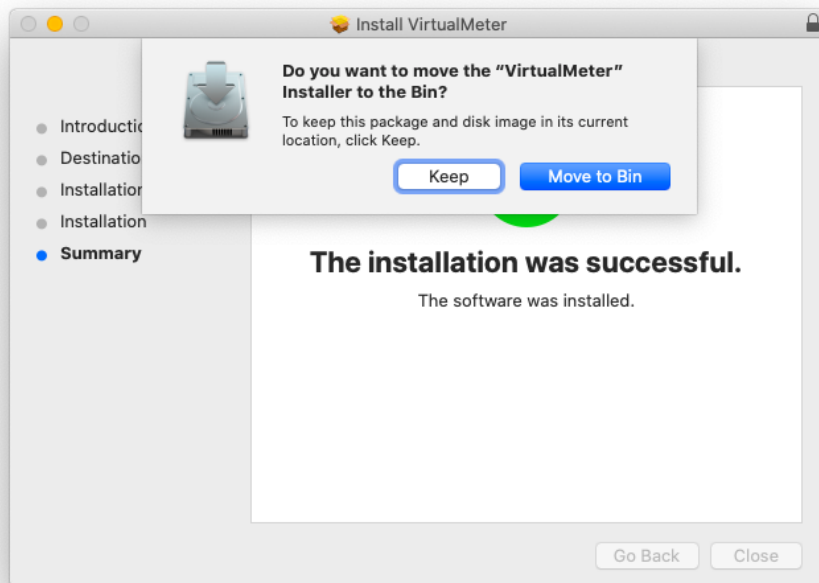


Chiudere l'installazione con un clic su "chiudere".



# KANTAR

Per finire, è possibile scegliere se mettere il pacchetto di installazione scaricato nel cestino.



L'applicazione si aprirà automaticamente. Si prega di inserire il codice di registrazione che abbiamo mandato per questo dispositivo.

## IMPORTANTE:

Se si è in possesso di più codici di registrazione e non si sa più quale usare per i diversi dispositivi, preghiamo gentilmente di contattarci.

Si prega di inserire il codice di registrazione:

Cliccare sul riquadro per accettare le nostre condizioni generali di contratto:

Completare la registrazione cliccando su  .

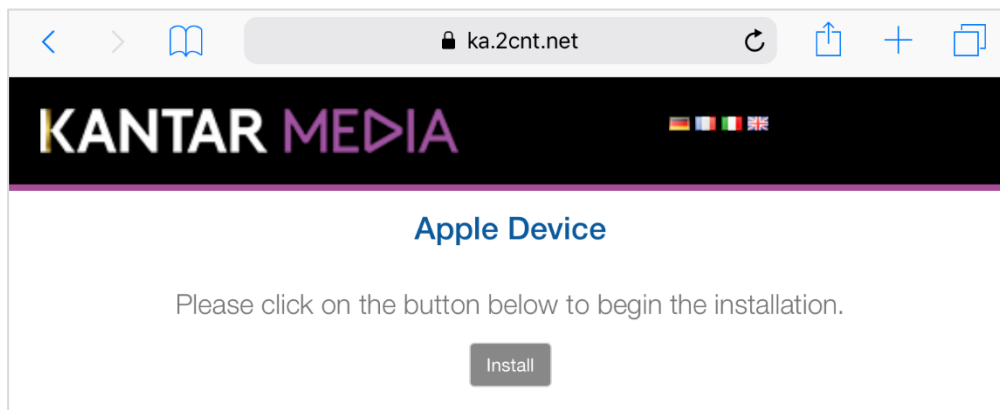
**Il programma è ora installato sul PC e la registrazione è completa.**

# KANTAR

## Dispositivo Apple

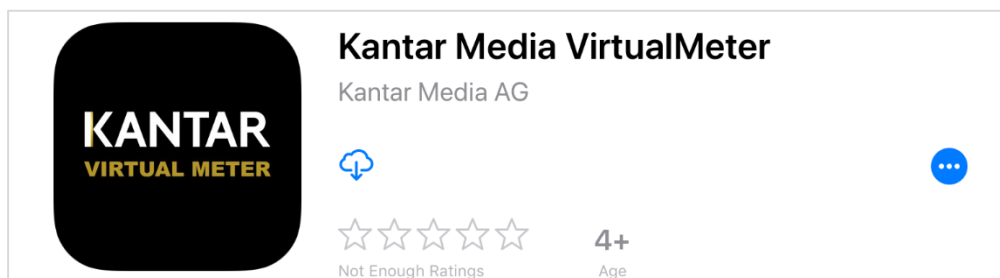
➤ per l'uso su Apple iPad

Aprire la pagina <http://kantarcn.com/download>, qui si trova il link per l'installazione dell'App di Apple App Store.

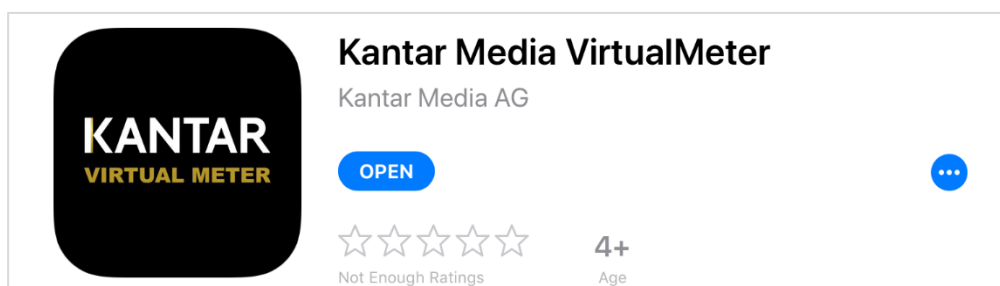


Tramite il link, si viene inoltrati direttamente alla pagina dell'App Store.

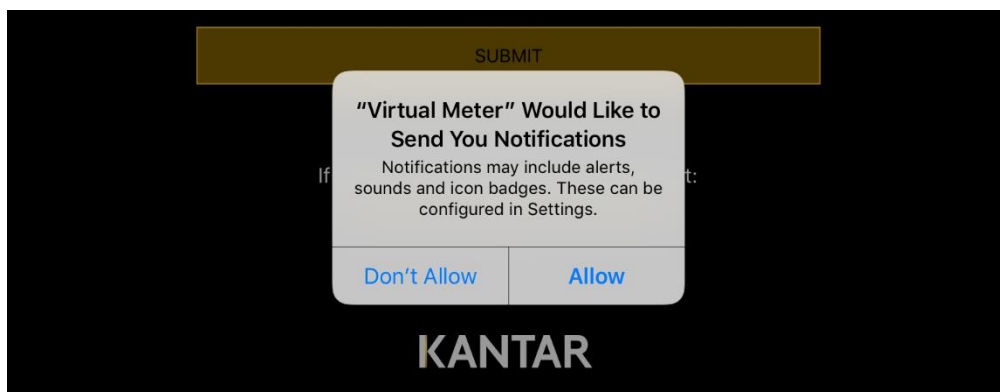
Alternativa: è possibile trovare l'app anche direttamente nell' App Store. In tal caso, inserire nella barra di ricerca quanto segue "Kantar Virtual Meter".



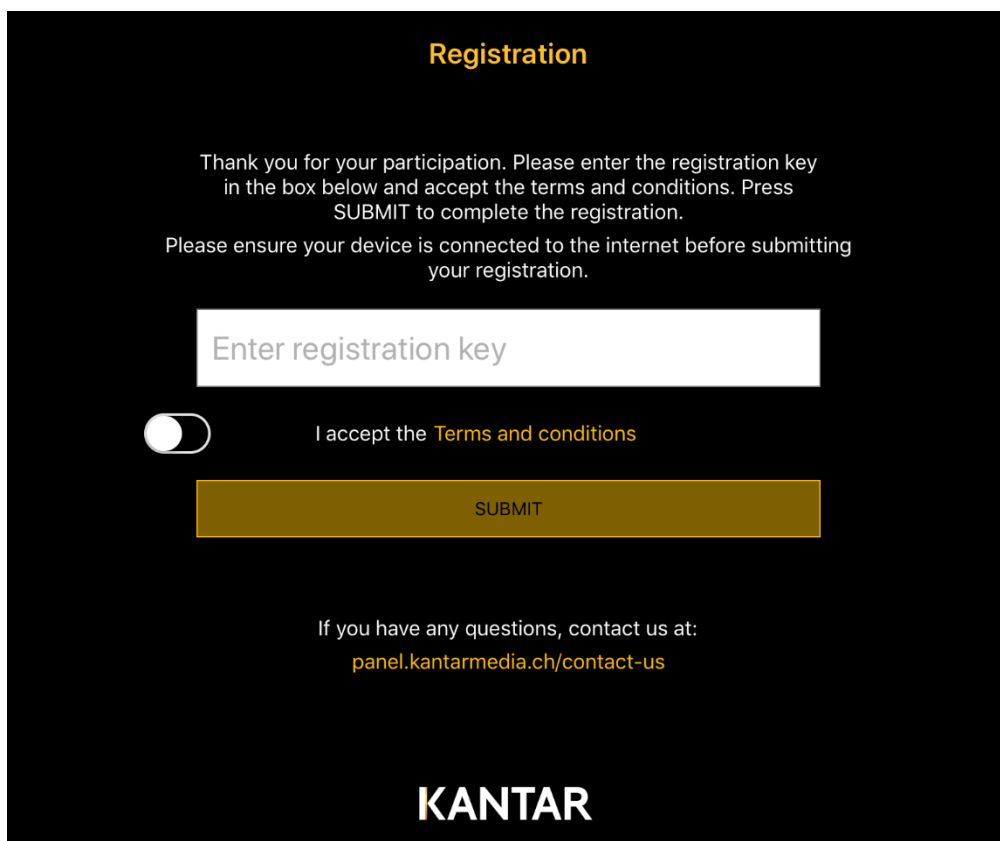
Ad installazione conclusa, si prega di aprire l'app.



Quando l'app viene aperta per la prima volta, bisogna autorizzare l'invio di notifiche.



Si prega di inserire il codice di registrazione ricevuto per questo dispositivo.



**IMPORTANTE:**

Se si è in possesso di più codici di registrazione e non si sa più quale usare per i diversi dispositivi, preghiamo gentilmente di contattarci.

Per completare la registrazione, bisogna accettare le condizioni generali della nostra azienda.

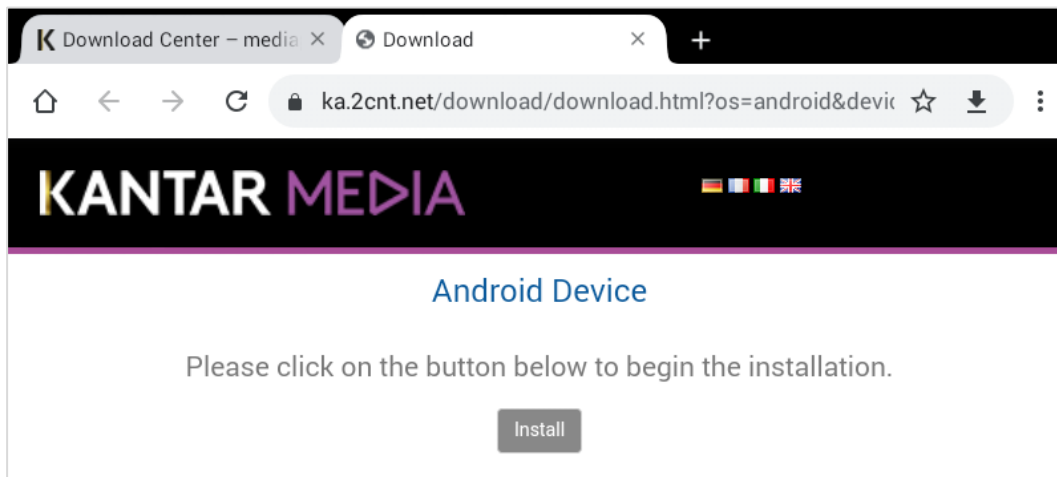
**L'applicazione è ora installata sul tablet e la registrazione è completa.**

# KANTAR

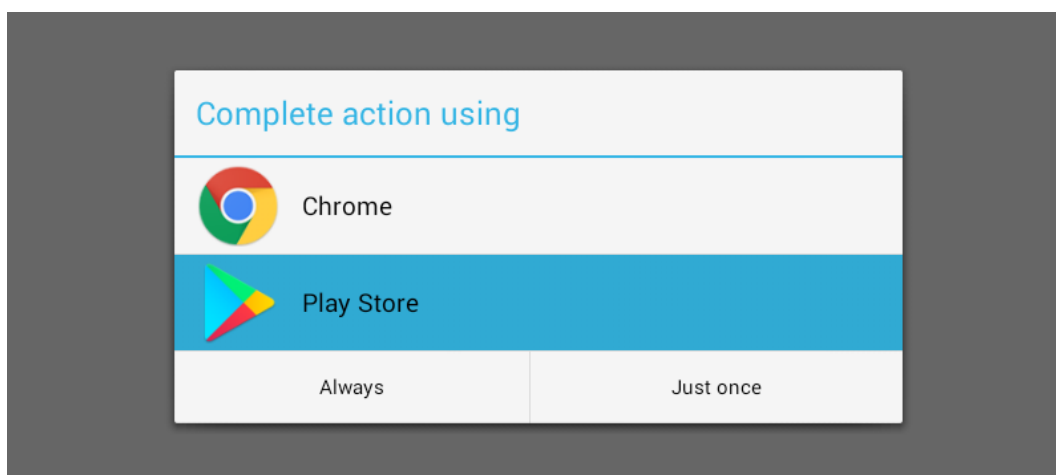
## Dispositivo Android

➤ per l'uso su Android Tablets


Aprire la pagina <http://kantat.ch/download>, qui si trova il link per l'installazione dell'App di Google Play.



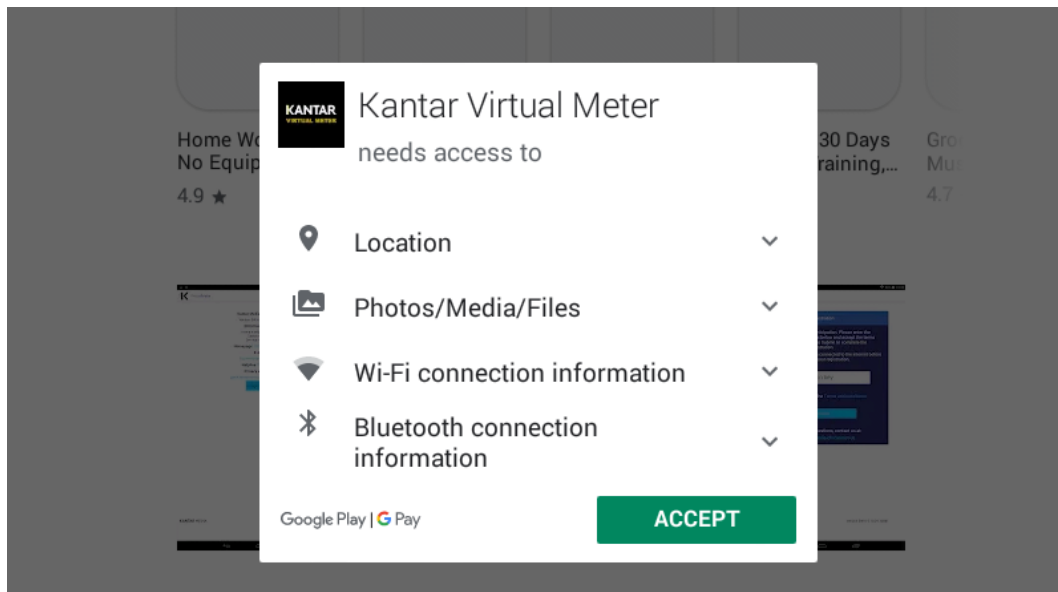
Cliccare su «Play Store», per installare l'applicazione di Google Play Store.



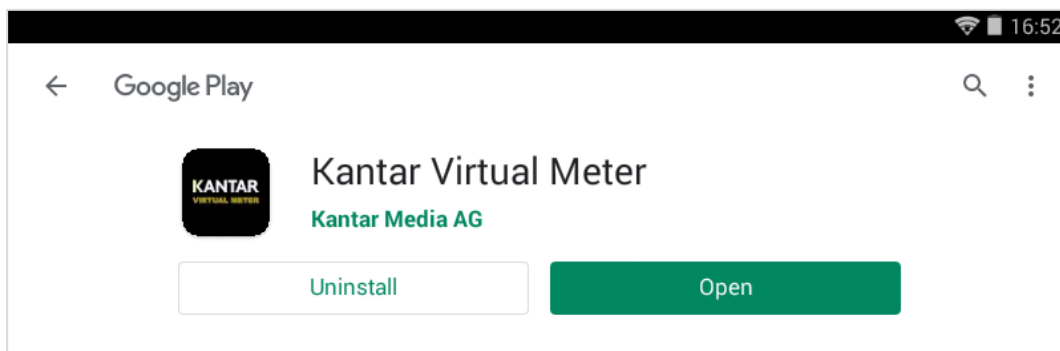
Alternativa: è possibile trovare l'app anche direttamente in Google Play. In tal caso, inserire nella barra di ricerca quanto segue "Kantar Virtual Meter".



Consentire all'app gli accessi necessari.



Ad installazione conclusa, si prega di aprire l'app.



Si prega di inserire il codice di registrazione ricevuto per questo dispositivo.

**Registration**

Thank you for your participation. Please enter the registration key in the box below and accept the terms and conditions. Press SUBMIT to complete the registration.

Please ensure your device is connected to the internet before submitting your registration.

Enter registration key

No  I accept the **Terms and conditions**

**SUBMIT**

If you have any questions, contact us at:  
[panel.kantarmedia.ch/contact-us](https://panel.kantarmedia.ch/contact-us)

**KANTAR**

**IMPORTANTE:**

Se si è in possesso di più codici di registrazione e non si sa più quale usare per i diversi dispositivi, preghiamo gentilmente di contattarci.

Per completare la registrazione, bisogna accettare le condizioni generali della nostra azienda.

**L'applicazione è ora installata sul tablet e la registrazione è completa.**

**Ringraziamo di cuore per la collaborazione!**

Kantar Switzerland AG  
Numero gratuito: 0800 55 11 22